

Designsluk
For det moderne baderommet

PURUS



Du skal trives på baderommet

Derfor finnes Purus Line, en gulvrenne som oppfyller dine krav til design, med funksjon og sikkerhet fra våre tradisjonelle gulvsluk. Dette betyr at du får det beste fra to verdener, tilpasset norske forhold.


Plassér den som du vil; inntill veggen, i hjørnet eller ute på gulvet som en avgrensning til resten av rommet. Opplev mulighetene med Purus Line og la deg inspirere!



Praktisk

Bruk Purus Line
som dusjavgrensning

Purus Line - Tile Insert (flis), plassert som dusjavgrensning.



Fleksibel

Med Purus Line behøver du ikke begrense størrelsen på flisene

Purus Line - Pearl, plassert inntil vegg.


PURUS



Purus Square - Wave



Purus Corner - Platinum



Purus Line - Chess



Design

En elegant og nesten
usynlig gulvrenne

Purus Line - Tile Insert (flis), plassert inntil vegg.



Purus Line - Gold



Purus Corner - Gold



Purus Corner - Tile Insert (flis)

Valget er ditt!

Når du velger Purus Line, Corner eller Purus Square har du et rikt utvalg av mønster, materialer og former å velge mellom. Du kan dessuten bytte risten etter at rennen er montert og flisene lagt.

Purus Line

Med Purus Line inntil vegg blir det enkelt å bygge ensidig fall. Det gir en jevn og plan overflate der du slipper å stå på rennen. Du unngår også kapp i flisene, noe som hever helhetsinntrykket.


Mål (mm)

Lengde: 600, 700, 800, 900, 1000, 1200

Bredde: 70



Rib




Twist



Wave




Pearl



Chess



Platinum



Tile Insert (Flis)



Purus Line - Wave

Purus Corner

Purus Corner er en liten detalj med stor effekt, som plasseres i hjørnet og passer perfekt til diagonale fliser. Resultatet blir lekkert og gir et gulv med hele, ukappede fliser.

Mål (mm)

380x270x270




Twist



Pearl



Wave



Platinum



Tile insert (Flis)

Purus Square

Oppgrader designet på ditt tradisjonelle runde gulvsluk med en firkantet designrist, Purus Square. Velg mellom flere ulike mønster og materialer.

Mål (mm)


Twist, Wave, Drop: 155 x 155, 200 x 200

Platinum og Tile: 150 x 150

Square passer til Joti-sluk med ristdimensjon Ø163 mm.



Twist



Wave



Drop



Platinum



Tile Insert (Flis)



Nytenkende

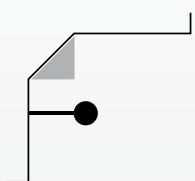
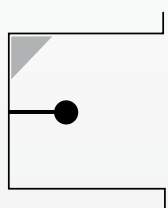
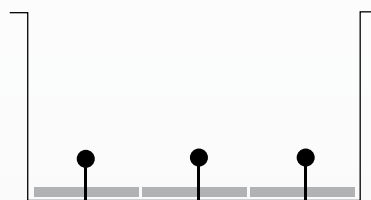
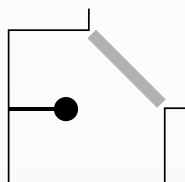
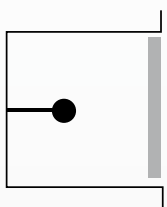
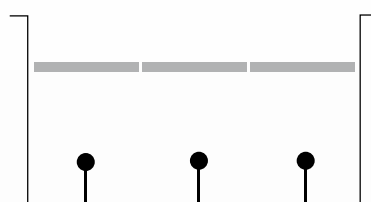
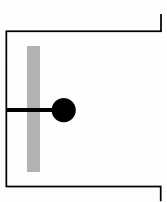
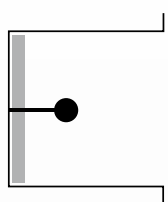
Med en vegg nær plassering
slipper du å stå på risten




Purus Line - Platinum

Plassering i baderom og dusj

Plasser den som du vil; inntil vegg eller midt i rommet som dusjavgrensning.* Med Purus Line og Purus Corner inntill vegg blir det enklere med fall i en retning. Det gir en jevn og plan overflate der du slipper å stå på sluket. Man unngår også i stor grad tilpasning av flisene rundt sluket, noe som hever helhetsinntrykk.



* Ved montasje av Purus Line som dusjavgrensning anbefales Platinum eller Tile Insert.



Purus Corner - Tile Insert (flis)



Purus Square - Platinum

MONTASJE

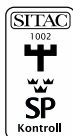
Purus Line og Purus Corner forankres i gulvbjelkelaget (betong eller tre) for å sikre mot bevegelse mellom gulv og vegg. Detaljert monteringsanvisninger følger produktet og kan lastes ned på www.purusline.no.

GODKJENNING

Purus Line og Purus Corner er testet av SP i henhold til EN 1253 og typegodkjent av SINTEF Byggforsk i henhold til forskrifter og norsk bygningslovgivning. Produktene er også systemgodkjent i henhold til BVN, Byggebransjens våtromsnorm.

PURUS - ET TRYGT VALG

Baderommet er et av hjemmets største risikområder. Derfor er det viktig å velge et gulvsluk som lever opp til markedets krav. Purus har stort fokus på dette og har i en årrekke samarbeidet med Fagrådet for våtrom (FFV), Byggekeramikkforeningen og SINTEF Byggforsk i sitt arbeid med kvalitetssikring av produkter.



- Purus AB er sertifisert i henhold til ISO 9001.
- Alle Purus produkter av plast, støpejern og rustfritt stål er resirkulerbare.
- Purus AB er tilsluttet REPA-registeret.

SIKKER TILKOBLING

Majoriteten av norske bad har gulv konstruert på trebjelkelag. Derfor er Purus Line basert på en velutprøvd klemringsløsning for innfesting av slukmansjett, et betydelig mer fleksibelt tetningsmateriale enn eksempelvis en stålføns. Ved vegg nær plassering kan veggen derfor "bevege seg" på den måten en trevegg faktisk gjør. Mansjetten fikseres med klemringen – noe som gir deg et badrom med høyest tenkbar sikkerhet!

ENKELT

Våre sluk leveres alltid komplett i en enkel pakke. Det skal være enkelt å installere en Purus Line. Blant annet legger produktet til rette for å bygge ensidig fall, samt at vi med fokus på sikkerhet benytter en velutprøvd løsning med klemring og mansjett.

LUKTFRITT

Enkelte ting er man ekstra stolte av. Som vår patenterte NOOD-lås: en fjæropphengt luktlås som aktiveres av vannets tyngde; åpnes når du dusjer og holder sluket stengt og tett når det ikke er i bruk. NOOD-låsen gir en effektiv beskyttelse mot eventuelt tilbakeslag og fungerer samtidig utmerket som luktsperre. Alltid standard med Purus Line og Purus Corner.



FOR ALLE TYPER GULVKONSTRUKSJONER

Både Purus Line og Purus Corner er testet for alle typer gulvkonstruksjoner. Det betyr at du kan få et stilig og sikkert sluk uansett om du har betong- eller trebjelkelagsgulv. Og for å gjøre det enda enklere leveres Purus Line alltid komplett med monteringssett for både tre og betong.

Se helheten!

Finn inspirasjon på www.purusline.no
Velg et designsluk til et miljø som passer deg.

Purus designsluk får du kjøpt hos din lokale rørlegger



Purus Line og Corner er teknisk godkjent av Sintef Byggforsk for montasje inntil vegg.



Purus er miljøfyrtårn sertifisert. Dette betyr å ta miljøansvar i hverdagen.



Purus Line og Corner er testet og godkjent av SP i henhold til EN1253.

